

Introdução:

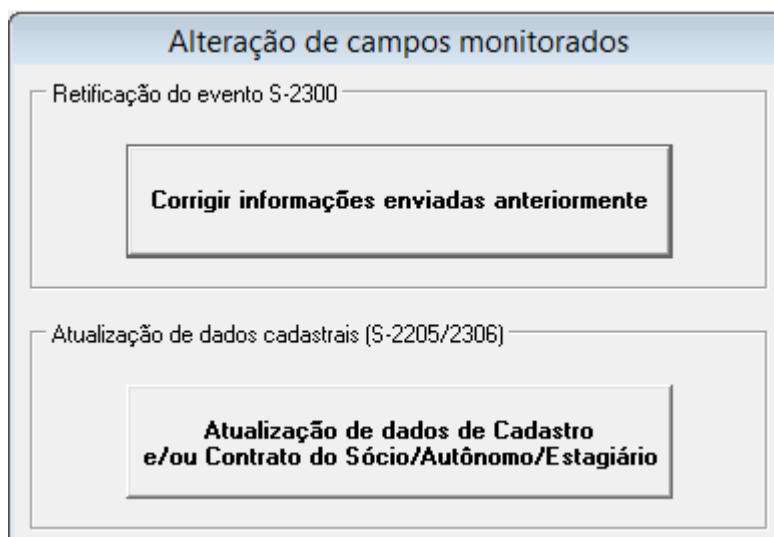
Com intuito de melhorar os processos de envio para o e-Social, a Copan implementou na tela de eventos S-2205/S-2206, o evento S-2306 demonstrando os lotes de atualização dos dados também para trabalhadores sem vínculo empregatício.

A rotina para gerar lotes e envio permanece a mesma já existente, o que muda é apenas a inclusão da na tela do evento S2306.

Detalhamento do passo a passo, está descrito a seguir neste manual.

Cadastro de Estagiário / Sócios e Autônomos:

Quando houver alterações dos dados cadastrais sendo, informações pessoais ou contratuais de Estagiários, Sócios e Autônomos, o sistema irá alertar sobre a criação do lote para atualização do e-Social, com a opção de alterar os dados retificando o S-2300 ou enviando a atualização cadastral com data atual através dos eventos S-2205 (alteração de dados cadastrais) ou S-2306 (atualização dos dados de Cadastro e/ ou Contrato do Sócio/ Autônomo/ Estagiário).



Alteração de campos monitorados

Retificação do evento S-2300


Corrigir informações enviadas anteriormente

Atualização de dados cadastrais (S-2205/2306)

Atualização de dados de Cadastro e/ou Contrato do Sócio/Autônomo/Estagiário

Alteração Dados Contratuais

01/09/2019

Nestes casos, será levada a data informada no campo , como exemplo podemos citar a alteração de CBO, Remuneração, jornada mensal. As alterações feitas referentes a cadastros, serão enviadas com a data da alteração do cadastro, ou seja, a data que alterou no sistema e gerou o lote.

CBO...	A partir de	CBO 2002	FUNCAO	MOTIVO
I	01/09/2019	121005	Diretor de planejamento estrategico	
	30/11/2015	141410	Comerciante varejista	

A partir de	Prolabore	Classe	Remuneração
01/09/2019	R\$ 1.050,00	0	R\$ 1.050,00

Caso seja uma retificação da S-2300, clique em "Corrigir informações enviadas anteriormente".

Para dar andamento a alteração, clique em "atualização dos dados de Cadastro e/ ou Contrato do Sócio/ Autônomo/ Estagiário".

Alteração de campos monitorados

Retificação do evento S-2300

Corrigir informações enviadas anteriormente

Atualização de dados cadastrais (S-2205/2306)

Atualização de dados de Cadastro e/ou Contrato do Sócio/Autônomo/Estagiário

e-Social:

Na aba chamada "Alterações Cadastrais" para transmissão dos eventos S-2205 e S-2206 e S-2306, sua funcionalidade está descrita em itens na imagem a seguir:



**** "Transmitir Evento", deverá enviar o Lote selecionado até que o Status mude para "Evento Transmitido" em verde.**

Tipos de Status:

Evento transmitido - Verde


Processamento finalizado - Vermelho

Cancelado - Cinza

Aguardando retorno e-Social - Amarelo

Aguardando envio - Amarelo

Selecionado - Azul

Caso seja necessário a exclusão de um lote **ainda não transmitido**, basta apenas selecioná-lo e cancelá-lo, clicando em 

Para conferir o xml ou emitir o recibo de entrega, deverá selecionar a linha gerada do processamento no segundo bloco, chamado "Eventos do lote", um duplo clique na

linha de transmissão, abrirá uma caixa com o xml e um botão para impressão do recibo.

2 - Sócio 1

S-2205 - Alteração de Dados Cadastrais do Trabalhador
 S-2206 - Alteração de Contrato de Trabalho
 S-2306 - Trabalhador Sem Vínculo de Emprego/Estatutário - Alteração Contratual

Dados do Lote				
Geral				
Nº Lote	Data/Hora	Dt. Alt. Dados	Descrição do Status	
14	01/07/2019 11:28:05	01/07/2019	Evento transmitido	
6	27/06/2019 18:03:45	27/06/2019	Evento transmitido	
5	27/06/2019 17:55:40	27/06/2019	Cancelado	
1	07/06/2019 17:00:31	07/06/2019	Evento transmitido	

Eventos do Lote						
Evento	Transação	Status	Recibo	Protocolo	Data/Hora	
2205	Inclusão	Processado com Sucesso	1.2.0000000000021035590	1.2.201907.000000000002948443	01/07/2019 11:28:05	

Registros XML do Lote

XML Enviado XML Retorno

```

<?xml version="1.0" ?>
- <eSocial xmlns="http://www.esocial.gov.br/schema/evt/evtAltCadastral/v02_05_00">
- <evtAltCadastral Id="ID11173597500000002019070111280500000">
- <ideEvento>
  <indRetif>1</indRetif>
  <tpAmb>2</tpAmb>
  <procEmi>1</procEmi>
  <verProc>1.3</verProc>
</ideEvento>
- <ideEmpregador>
  <tpInsc>1</tpInsc>
  <nrInsc> i</nrInsc>
</ideEmpregador>
- <ideTrabalhador>
  <cpfTrab> i</cpfTrab>
  <ideTrabalhador>
- <alteracao>
  <dtAlteracao> 1</dtAlteracao>
- <dadosTrabalhador>
  <nisTrab> i</nisTrab>
  <nmTrab> i</nmTrab>
  <sexo>F</sexo>
  <racaCor>
  <estCiv>

```

Caso seja necessário excluir o envio da S-2206/S-2306 **já transmitido com sucesso**, deverá localizá-lo e excluí-lo através da ferramenta .